

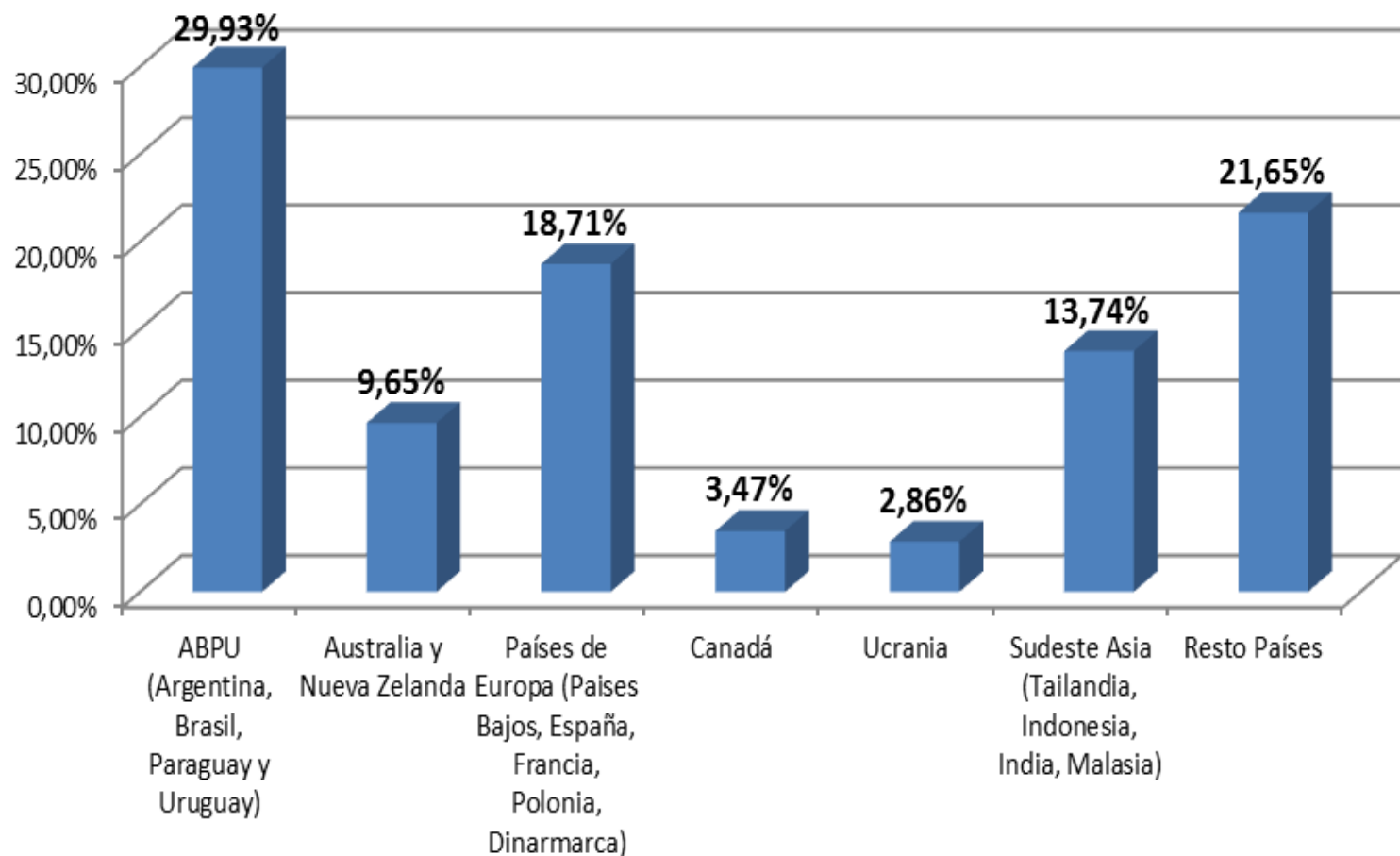
Seminario: Juntos Hacia el Mundo. CEBRI-CARI-CURI-CEPEI

Los Alimentos
Contribución del CARI
Martin Pineiro
CARI-GPS

- El potencial productivo y exportador de la región
- La situación de la integración regional en el sector agro alimentos
- Las acciones prioritarias para fortalecer la integración comercial y productiva y en el sector agroindustrial de la Region
- Reflexiones finales

La presentación

Principales exportadores netos de alimentos en el mundo



Comercio intra-regional de productos agroindustriales

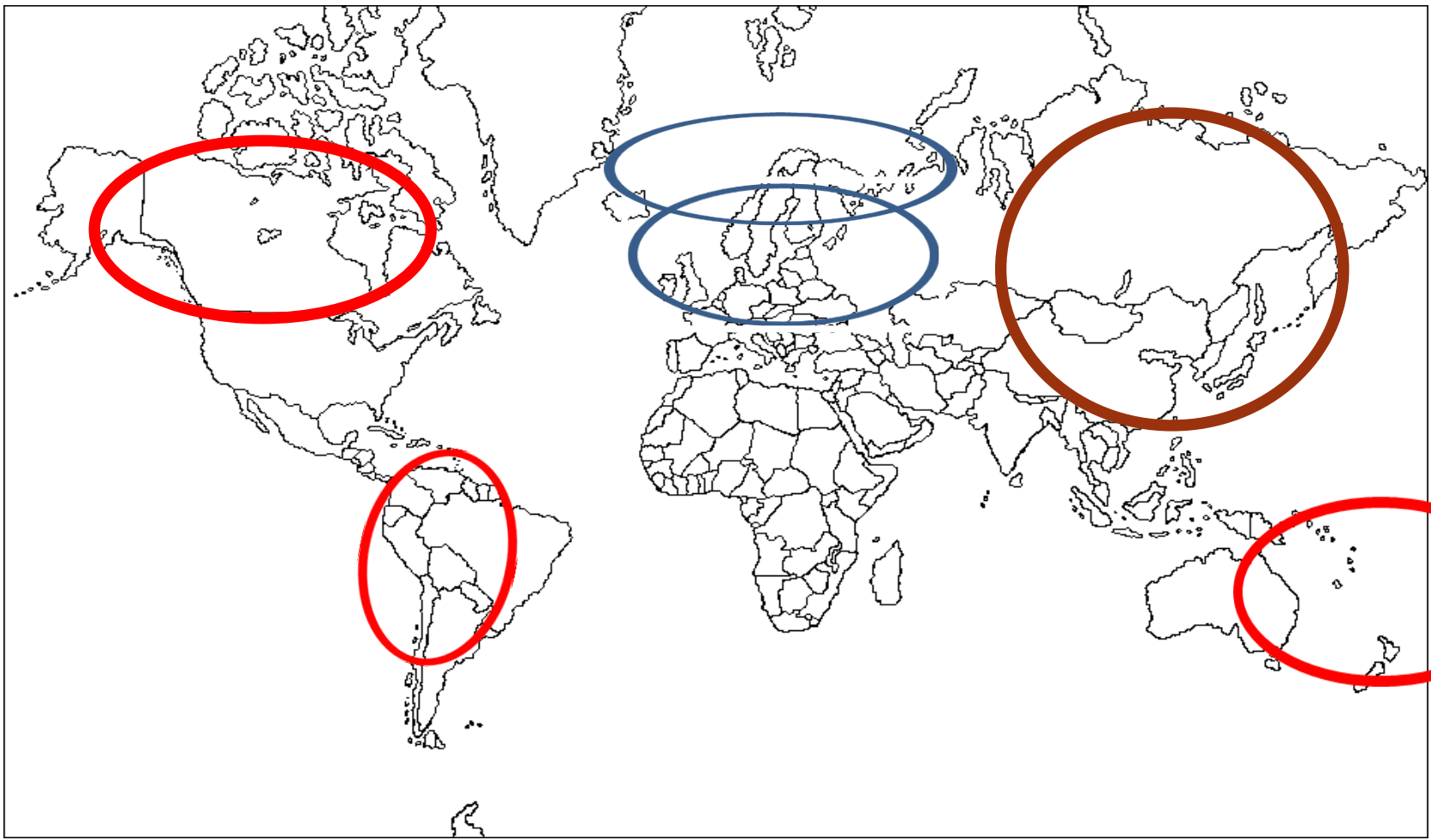
País de Origen	Exportaciones Intraregional	Exportaciones Totales	Comercio Intraregional / Total
Argentina	3,267.8	37,308.9	8.76%
Brasil	1,264.5	80,661.4	1.57%
Paraguay	1,086.2	6,403.6	16.96%
Uruguay	823.5	6,022.8	13.67%
Total	6,442.0	130,396.7	4.94%

- Restricciones no arancelarias al comercio
- Cooperación para el desarrollo tecnológico y la innovación
- Promoción de las inversiones transfronterizas

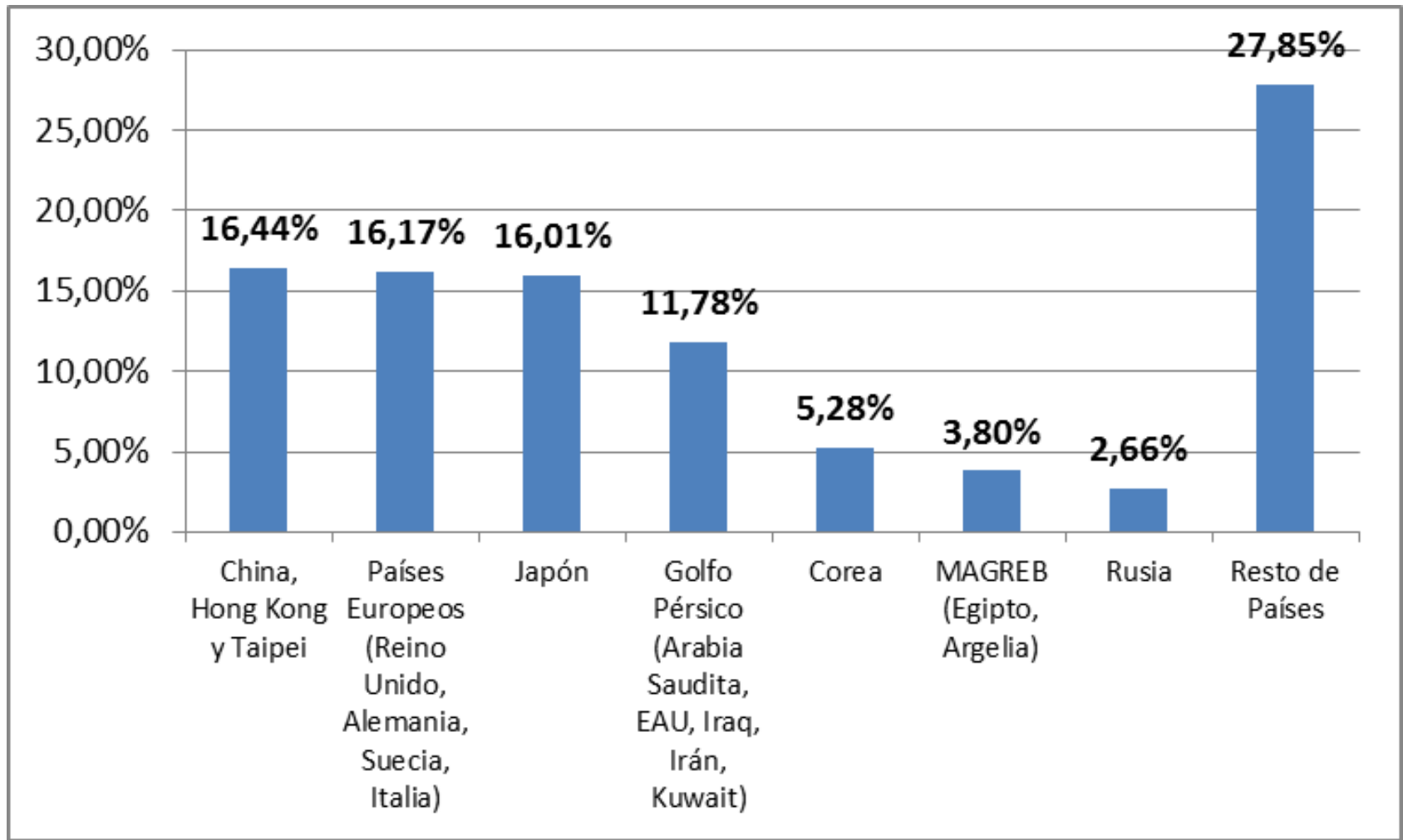
**Acciones
prioritarias
para fortalecer
la integración
comercial y
productiva**

- Cooperación en la promoción de las exportaciones agroindustriales
- Inserción internacional y negociaciones comerciales

**Acciones
para
fomentar el
salir juntos
al mundo**



Principales importadores netos de alimentos





**MUCHAS
GRACIAS**

Granos y Carnes en el BAPU (Brasil, Argentina, Paraguay y Uruguay)

BAPU, el **3,55** % de la población mundial, produce:

- Maíz el **11,4** % y exporta el **39** % **11**
- Soja, el **50** % y exporta el **65** % **18**
- Carne vacuna, el **21** % y exporta el **21** % **6**
- Carne de cerdo, el **3,4** % y exporta el **12** % **3**
- Carne de pollo, el **15** % y exporta el **28** % **8**